

Corona-Krantje 6

Wat is er nu toch aan de hand?

Corona is nog steeds in 't land...

Pff dat blijft maar duren... dat duurt veel te lang...

Ik wil liever naar school gaan en dansen in onze gang...

Wij missen onze ridders en prinsessen... ja echt waar...

Daarom dit krantje... dus hou jullie klaar!

Dikke zoen van juf Ann en juf Nancy



WE DAGEN JULLIE UIT OM...

Een mooie prinsessen kroon of koele ridder helm te maken



GOOCHELEN met JUF ANN

<https://www.youtube.com/watch?v=tnOGWRt5Vd0>



RIDDER JOKIE - EFTELING

<https://www.youtube.com/watch?v=vchHh9LVXtg>



DE SLAPERIGE PRINSES

<https://www.youtube.com/watch?v=smQAUXEnoI0&list=PL8hRQq6PJdMVWQoGRape9I4MFZHYIsdQP&index=1>

WISKUNDIG SPEL

De stippen op de kroon van de prinses
(prinsessenkroon onderaan brief)

- 1) Mama/papa zegt een kleur... dat kleurpotloodje mag je dan nemen
- 2) Mama/papa zegt een getal tussen één en vier... jij mag dan evenveel bolletje kleuren.
- 3) Herhaal dit met een andere kleur en een ander getal tot alle bolletjes gekleurd zijn.



K3 - PRINSES

<https://www.youtube.com/watch?v=iLv5KYbDErI>



SAMEN IETS LEKKERS MAKEN

→ Ridderpaarden met druifjes



→ Prinsessen stafjes

Met watermeloen
en blauwe besjes



BEWEGINGSLIEDJES

Dans mee met Prinsessia - superprinses

<https://www.youtube.com/watch?v=yKkbDITsiHA>

Superheld

<https://www.youtube.com/watch?v=sh05IPqJXHY>

PRENTENBOEK

Prinses Lili op het potje

https://www.youtube.com/watch?v=XVDXba_4IQo



Een lied voor onze prinsessen

<https://www.youtube.com/watch?v=L0MK7qz13bU>

Een lied voor onze ridders

<https://www.youtube.com/watch?v=qIBdH1gjm38>



KLEEF-OEFENING



Onderaan de brief vind je deze tekeningen...

Druk ze af, kleur ze in.

Mama of papa knipt de kleine figuurtjes onderaan uit en de kleuters kleven ze op de juiste plaats.

VOOR DE PUZZEL-KAMPIOENEN... nog meer puzzels!

Wie is een ridder en wie een prinses?

4 stukken <https://www.jigsawplanet.com/?rc=play&pid=0a78ecc09aec>

6 stukken <https://www.jigsawplanet.com/?rc=play&pid=0da92cdd16f1>

6 stukken <https://www.jigsawplanet.com/?rc=play&pid=3a9ad2b50948>

9 stukken <https://www.jigsawplanet.com/?rc=play&pid=228ff658a921>

15 stukken <https://www.jigsawplanet.com/?rc=play&pid=02eb7d091529>

15 stukken <https://www.jigsawplanet.com/?rc=play&pid=191ef534fcc6>

QR-code scanner voor de puzzels... voor tablet, gsm,...



6 stukken



6 stukken



6 stukken



9 stukken




12 stukken



16 stukken

NIEUWE FOTO'S GEKREGEN VAN ONZE KLEUTERS...





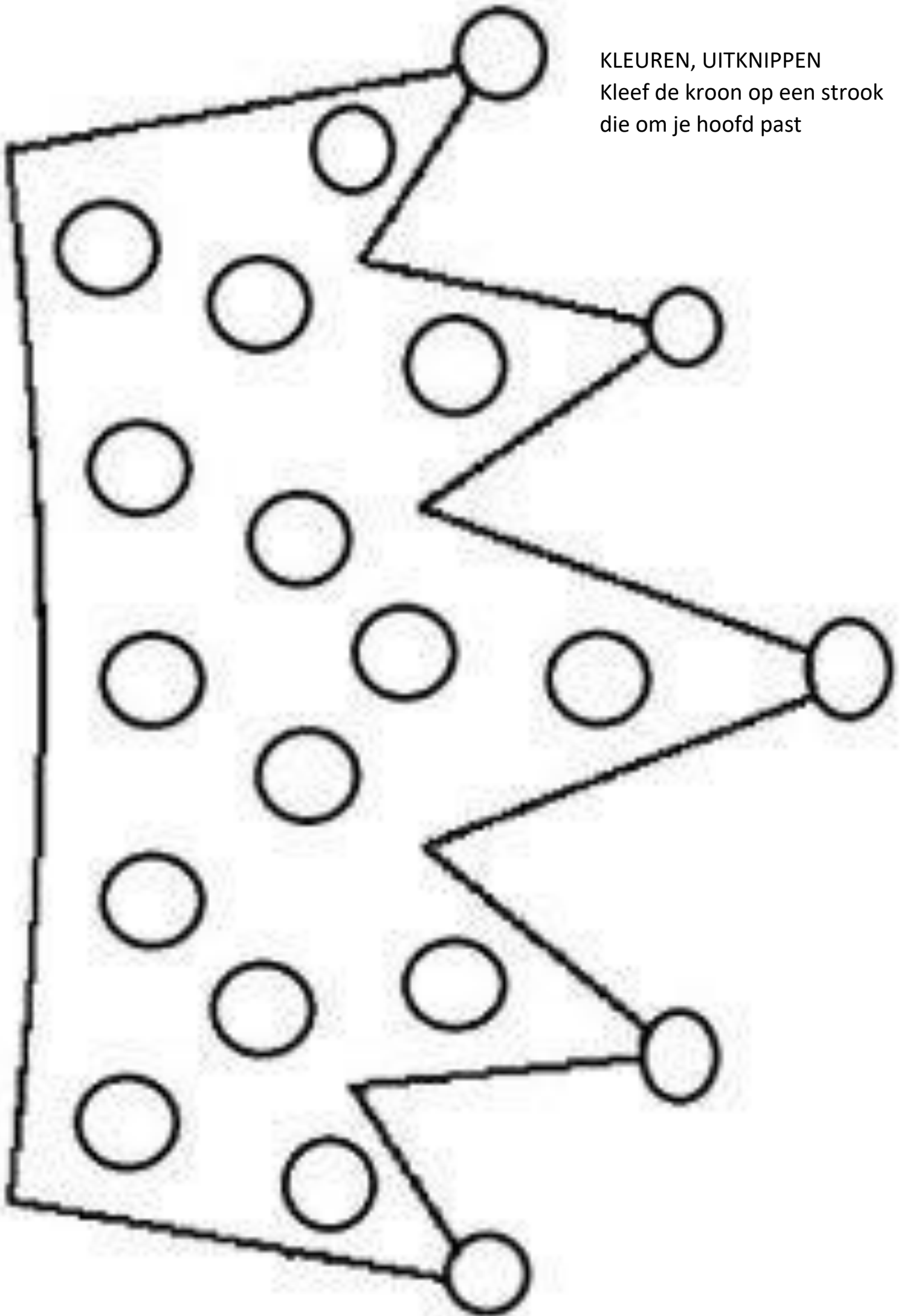
NOOR

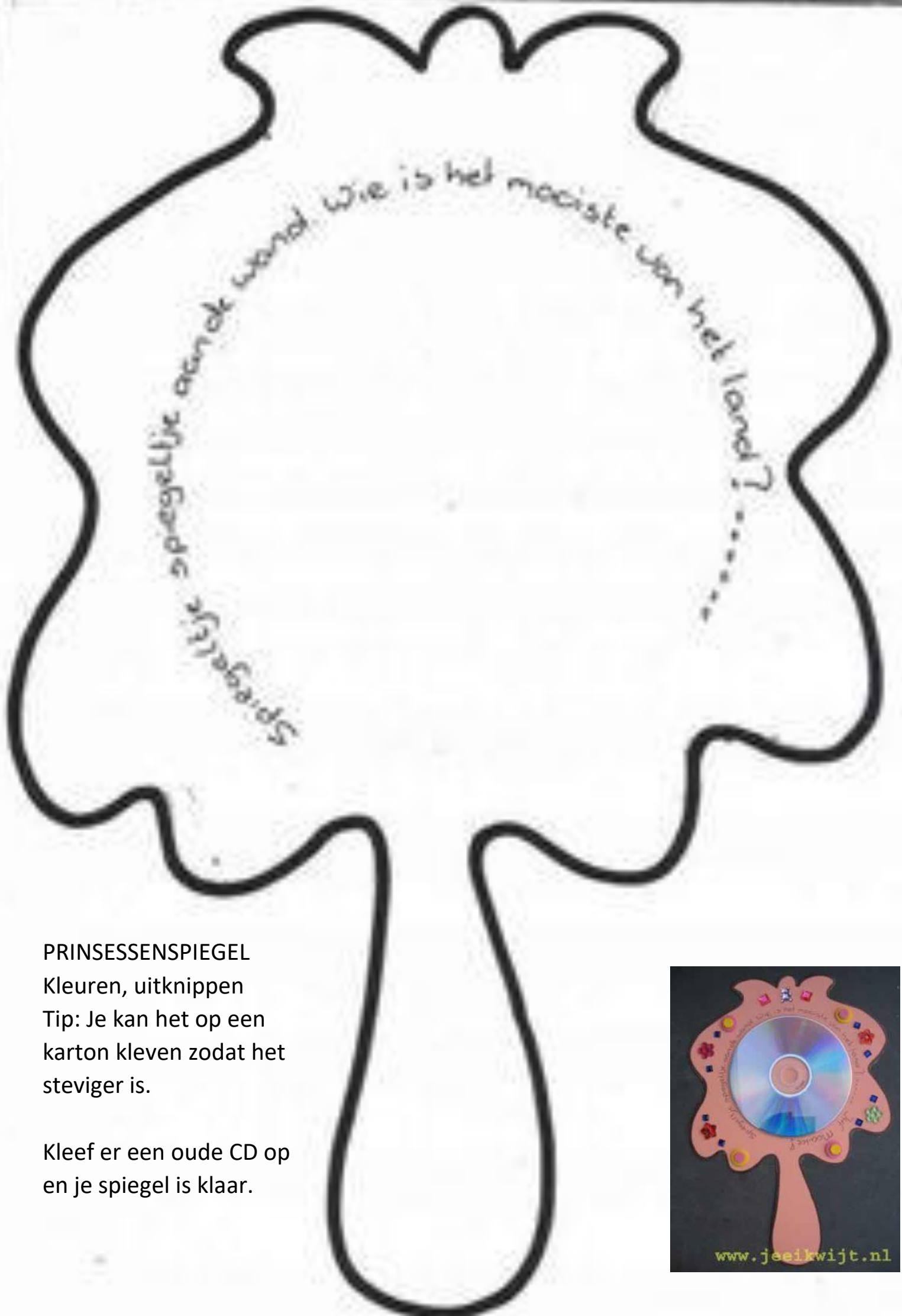


JOURY



KLEUREN, UITKNIPPEN
Kleef de kroon op een strook
die om je hoofd past





PRINSESSENSPIEGEL

Kleuren, uitknippen

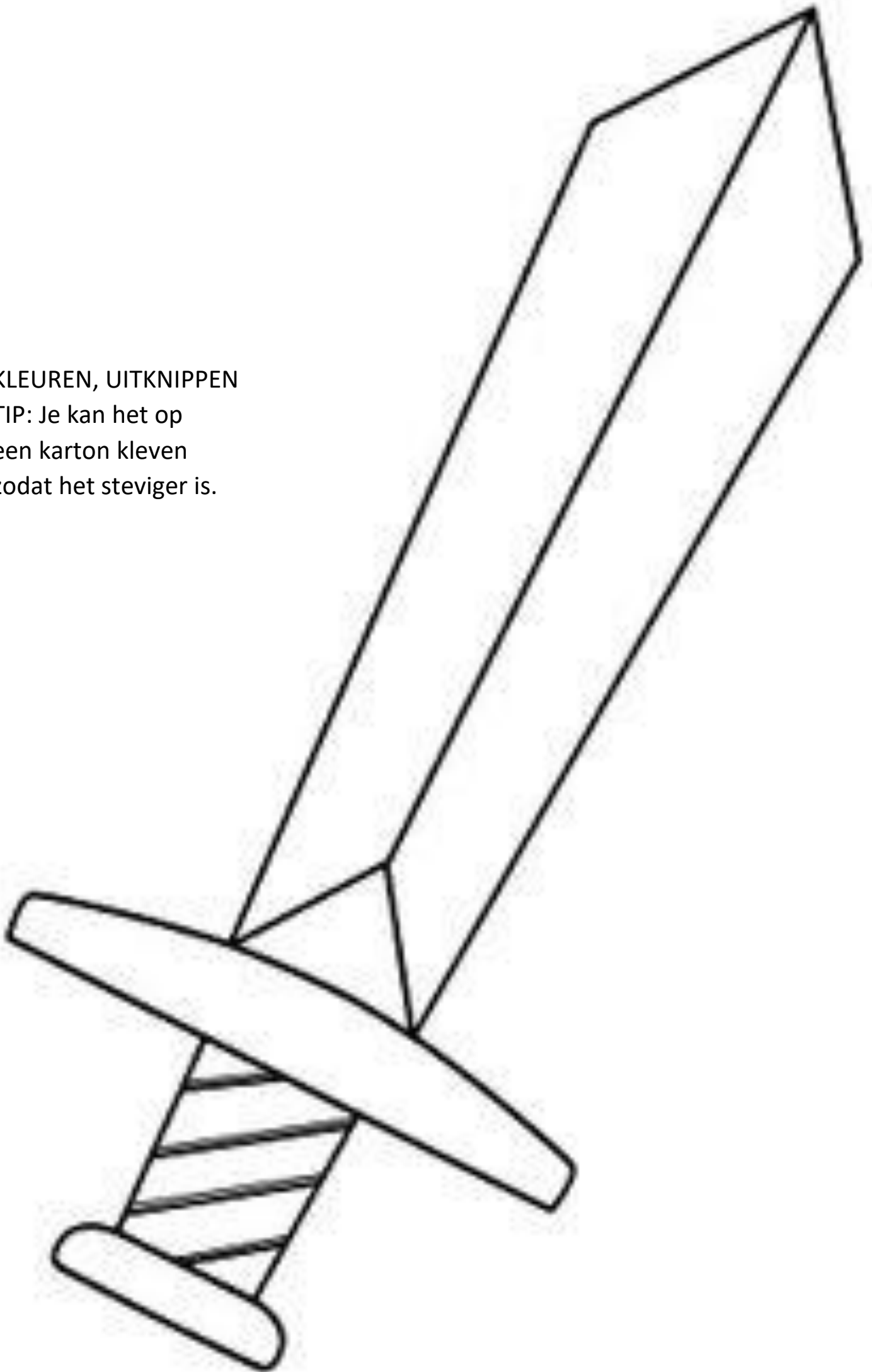
Tip: Je kan het op een karton kleven zodat het steviger is.


Kleef er een oude CD op en je spiegel is klaar.



KLEUREN, UITKNIPPEN

TIP: Je kan het op
een karton kleven
zodat het steviger is.





KLEUREN,
UITKNIPPEN

TIP: Je kan het op
een karton
kleven zodat het steviger is.



For more creative learning ideas
visit www.mindprintstyle.com



For more creative learning ideas
visit www.mindprintstyle.com

Mama / papa knippen de kleine figuurtjes uit. De kleuters kleven ze op de juiste plaats.



Mama / papa knippen de kleine figuurtjes uit. De kleuters kleven ze op de juiste plaats.